




¿Cómo resolver un Cubo Rubik?




WWW.LASMATESFACILES.COM

Las matemáticas son fáciles si se enseñan bien


Nomenclaturas para las indicaciones

	F → Front (Delantera)
	U → Up (Superior)
	R → Right (Derecha)
	B → Back (Trasera)
	L → Left (Izquierda)
	D → Down (Inferior)



Paso #01

Consigue la Cruz Blanca

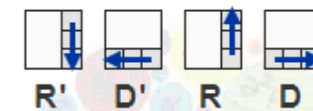


Este primer paso es muy sencillo de lograr sin pasos o claves predeterminadas.

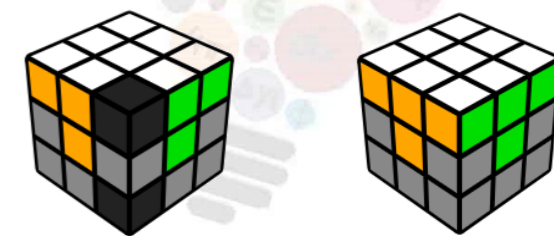
Ubica el centro blanco y consigue que la cruz blanca coincida con los colores de los demás centros.

Paso #02

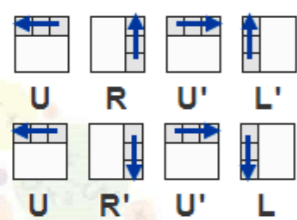
Resolver las Esquinas Blancas



Repite hasta que la pieza quede bien colocada



Paso #06 Posicionar Esquinas



Paso #07 Orientar Esquinas



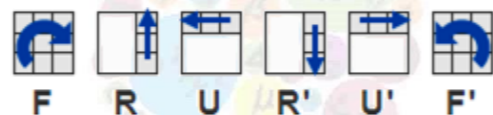
Repetir tantas veces como sea necesario



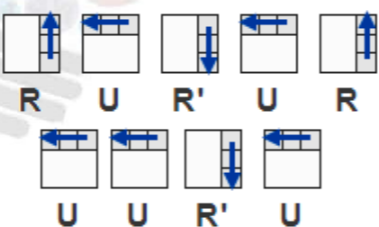
Paso #04 Cruz Amarilla



Repetir tantas veces como sea necesario



Paso #05 Intercambiar aristas



Paso #03

Resolver la Capa Central

Caso 01



Caso 02



Otras Maneras de Resolver una Esquina Blanca

